

Estadísticas Sistema de Bibliotecas  
Anejo Informe de Logros  
Senado Académico  
Certificación 102 del Senado  
Académico, año 2020-2021.


Octubre 2024

Dra. Nancy Abreu Báez,  
Directora

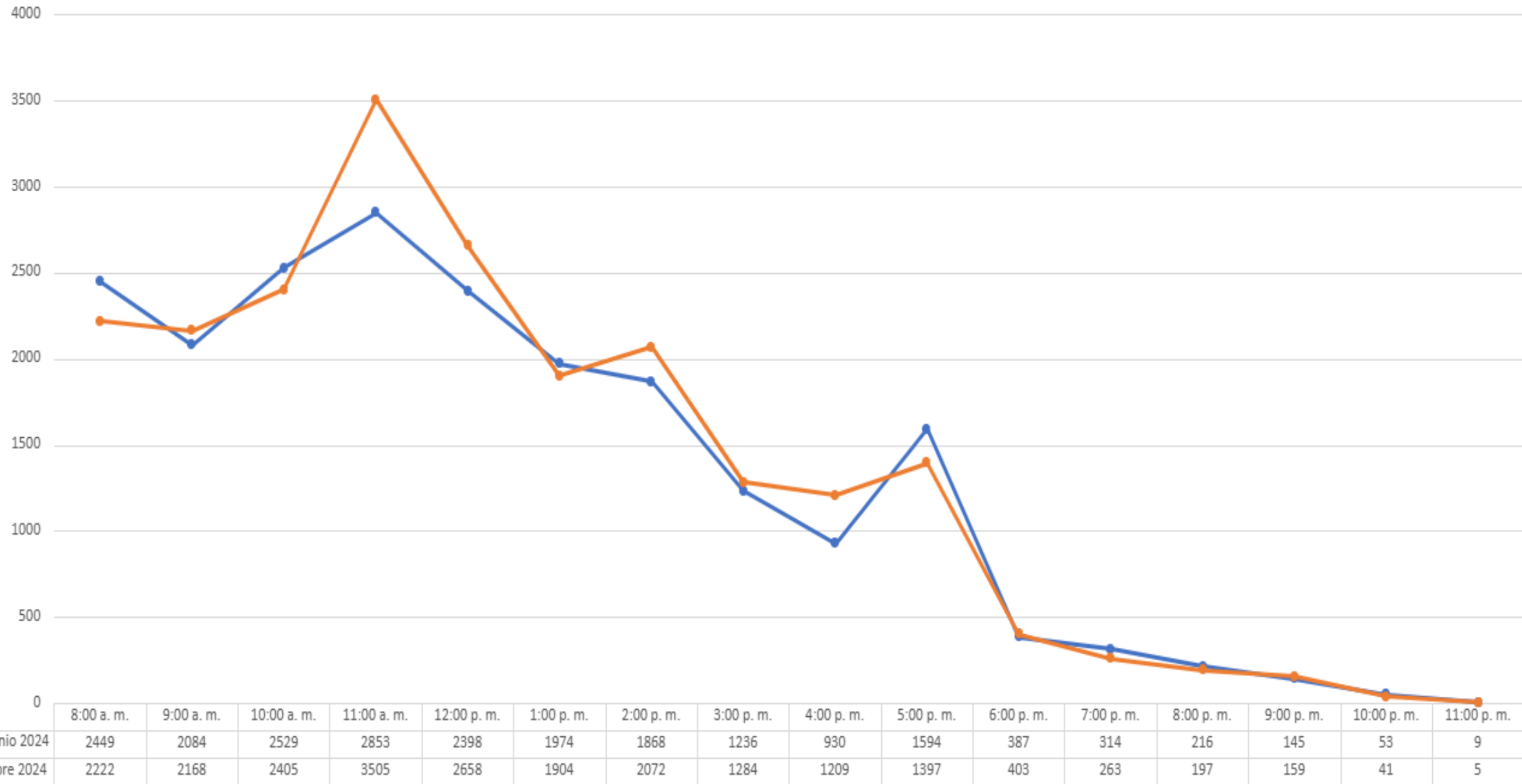




# Estadísticas por hora

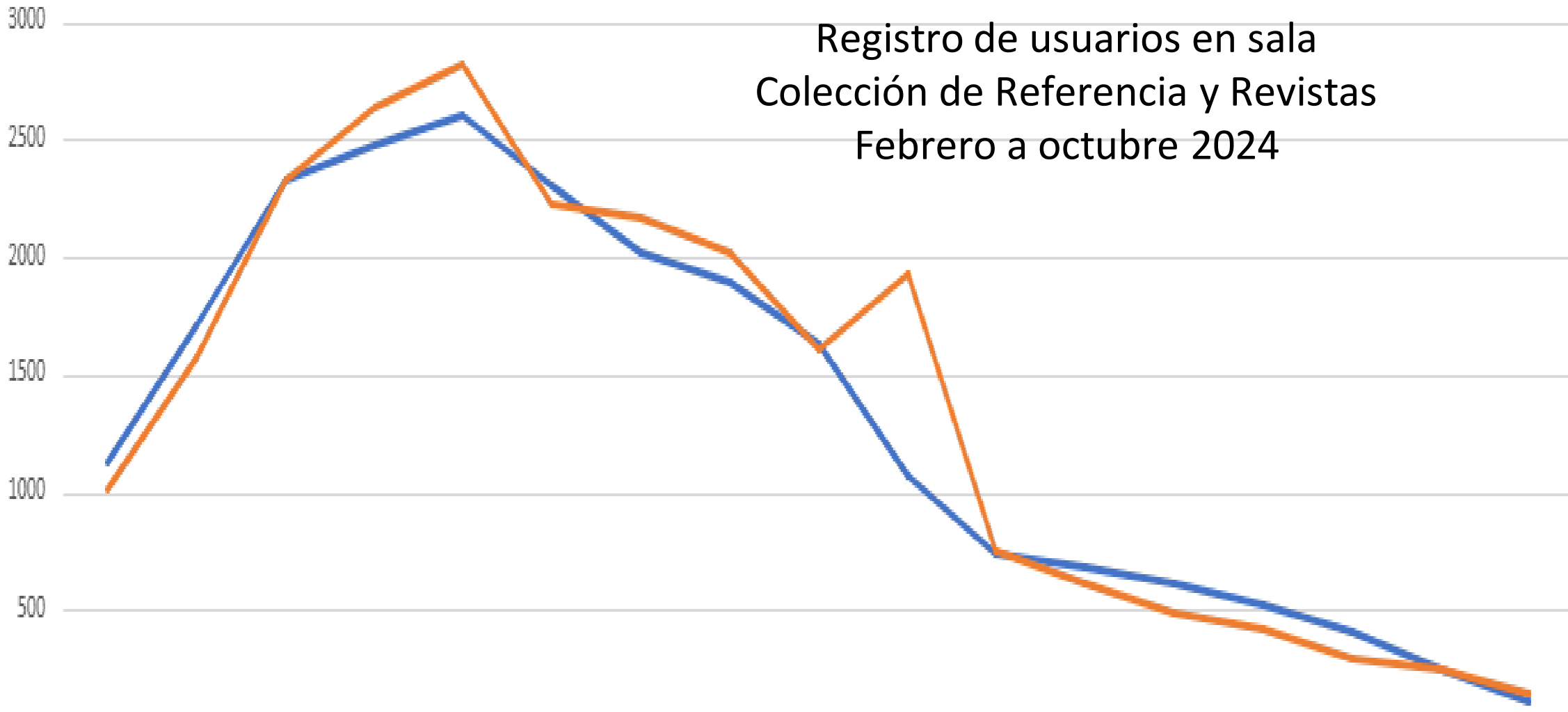


## Colección de Referencia y Revistas Registro de entrada



● Febrero-Junio 2024     
 ● Julio-Octubre 2024

# Registro de usuarios en sala Colección de Referencia y Revistas Febrero a octubre 2024



	8:00 AM	9:00 AM	10:00 AM	11:00 AM	12:00 PM	1:00 PM	2:00 PM	3:00 PM	4:00 PM	5:00 PM	6:00 PM	7:00 PM	8:00 PM	9:00 PM	10:00 PM	11:00 PM	12:00am
Febrero-junio 2024	1128	1713	2328	2477	2608	2308	2025	1899	1638	1076	740	683	622	530	417	254	119
Julio-octubre 2024	1018	1580	2335	2638	2820	2233	2174	2028	1612	1935	750	613	496	422	300	249	148

— Febrero-junio 2024    
 — Julio-octubre 2024

Colección de Referencia y Revistas  
 Registro de entrada por hora  
 febrero-junio 2024  
 Tipo de Usuario



	8:00 a. m.	148	10:00 a. m.	11:00 a. m.	12:00 p. m.	1:00 p. m.	2:00 p. m.	3:00 p. m.	4:00 p. m.	5:00 p. m.	6:00 p. m.	7:00 p. m.	8:00 p. m.	9:00 p. m.	10:00 p. m.	11:00 p. m.
Subgraduados	2095	1863	2185	2571	2160	1711	1664	1010	796	1155	299	235	166	108	30	4
Graduados	48	37	56	76	74	77	61	72	44	89	44	41	29	18	5	1
Personal docente	55	57	62	35	31	25	17	22	5	56	3	2	2	1	0	0
Personal no docente	17	8	24	4	5	1	3	1	0	21	0	0	0	0	0	1
Otros recintos UPR	2	1	1	0	2	0	0	0	0	0	1	0	0	0	0	0
Otras universidades	0	0	4	10	1	2	1	2	3	5	1	0	0	1	0	0
Escolares	1	1	36	1	0	7	5	8	0	12	0	2	0	0	1	0
Investigadores	1	0	1	1	0	0	0	1	1	2	0	0	0	0	0	0
Visitantes	230	117	160	155	125	151	117	120	81	254	39	34	19	17	17	3

Colección de Referencia y Revistas  
 Registro de entrada por hora  
 julio a octubre de 2024

Tipo de Usuario

3500

3000

2500

2000

1500

1000

500

0

8:00 a. m.

9:00 a. m.

10:00 a. m.

11:00 a. m.

12:00 p. m.

1:00 p. m.

2:00 p. m.

3:00 p. m.

4:00 p. m.

5:00 p. m.

6:00 p. m.

7:00 p. m.

8:00 p. m.

9:00 p. m.

10:00 p. m.

■ Subgraduados	2012	1984	2165	3283	2451	1722	1873	1157	1049	909	324	197	151	126
■ Graduados	35	50	57	50	56	57	56	52	77	122	34	40	29	29
■ Personal docente	16	34	11	15	18	8	21	16	11	29	0	0	0	0
■ Personal no docente	8	2	6	9	6	0	1	2	1	1	1	0	0	0
■ Otros recintos UPR	0	1	2	1	2	5	0	0	0	7	0	0	0	0
■ Otras universidades	0	1	2	0	1	1	3	1	0	1	2	0	0	1

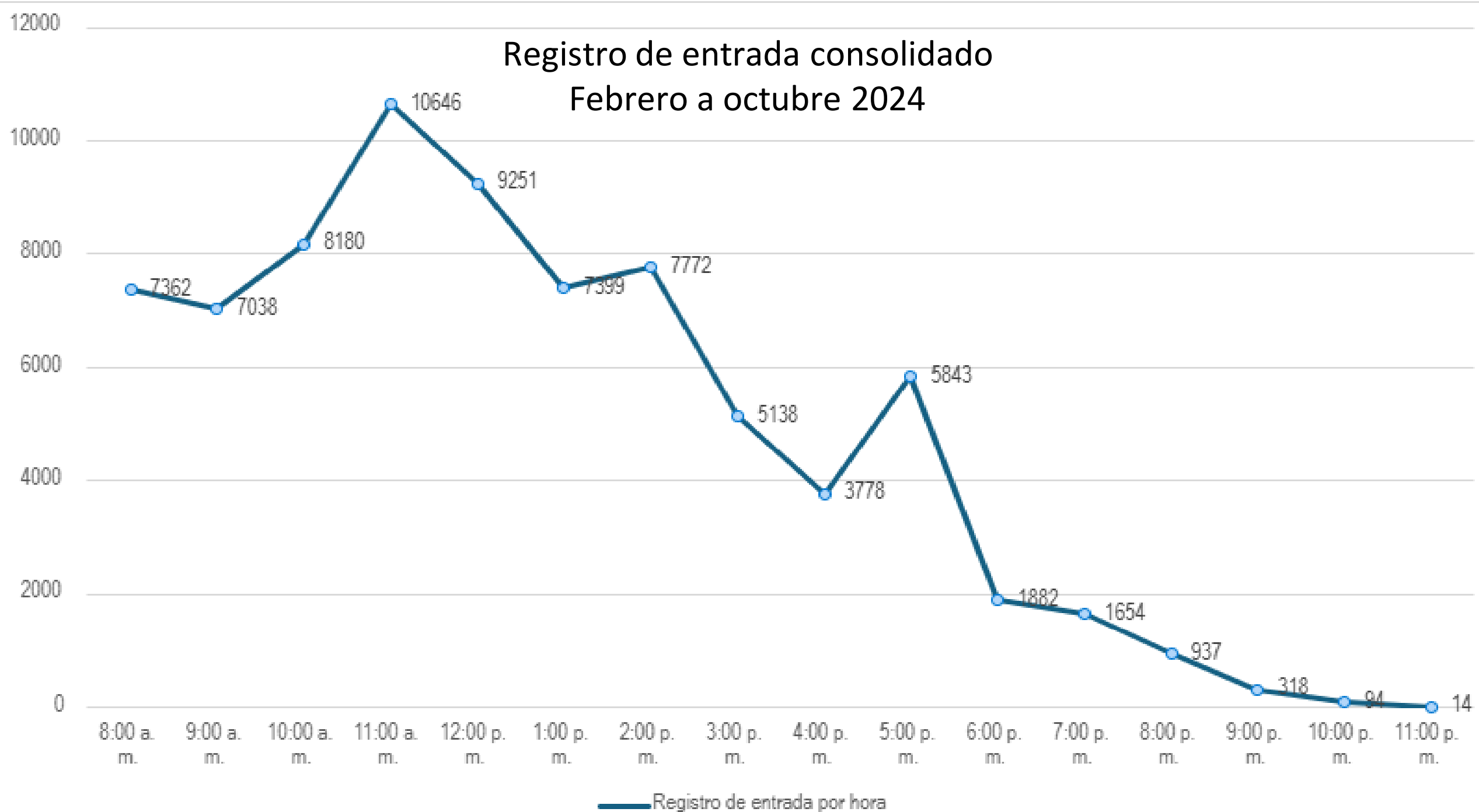


# Estadística por hora

- » Las gráficas siguientes presentan los datos consolidados de registro de entrada por hora de las siguientes unidades
- » Colección de Referencia y Revista (8:00 a 12 medianoche)
- » Colección de las Artes y Música (8:30 am a 5:00 pm)
- » Biblioteca Angel Quintero Alfaro EG (8:00 am a 4:00 pm)
- » Biblioteca Gerardo Sellés Solá Educación (8:00 a 4:30 pm)
- » Biblioteca Rafael Picó (Plan) (11:00 am a 9:00 PM)



# Registro de entrada consolidado Febrero a octubre 2024



— Registro de entrada por hora